


07/09/2023


# Bilan de saison touristique

## ÉTÉ 2023 – Loire-Atlantique



07/09/2023

Prenons du recul...

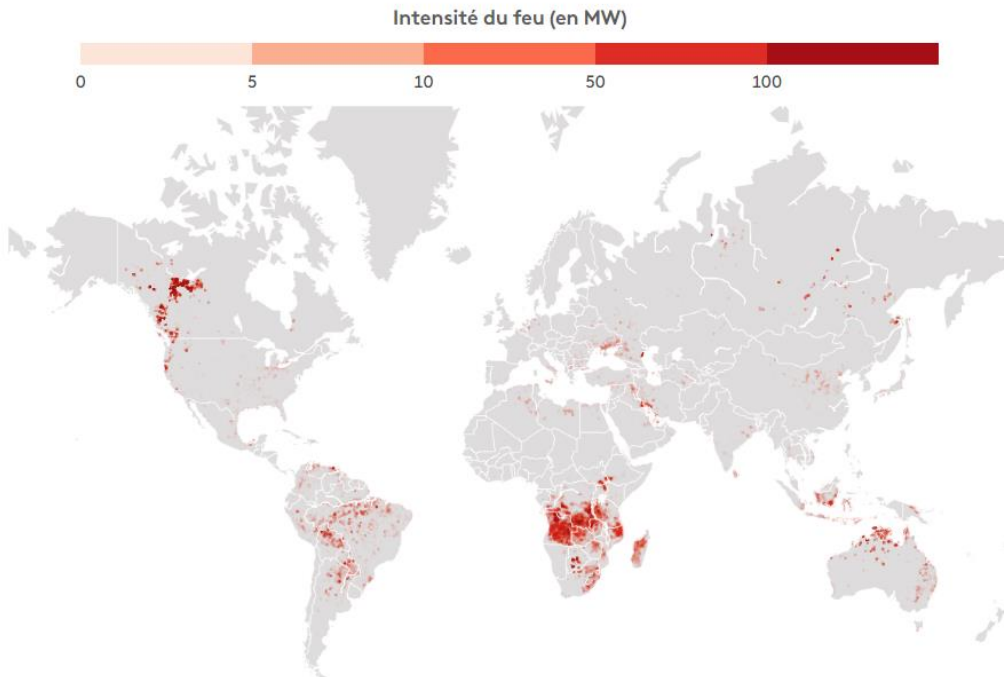


# MONDE : UN CHANGEMENT CLIMATIQUE AVÉRÉ ■

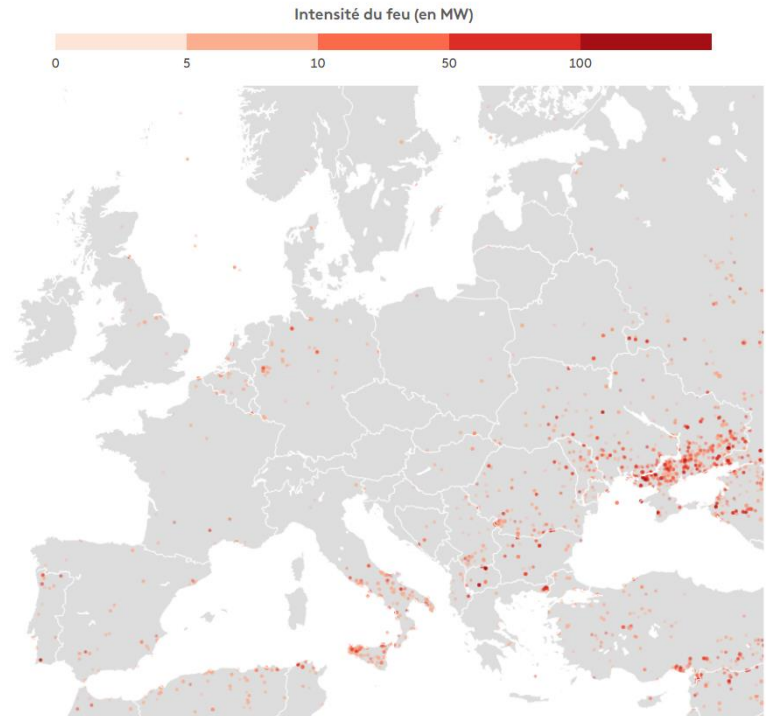
## Climat : juillet 2023 a été le mois le plus chaud jamais enregistré - ONU

« Nous venons d'assister à de nouveaux records à la fois pour les températures mondiales de l'air et à la surface des océans en juillet. Ces records ont des conséquences désastreuses pour les personnes et pour la planète, exposées à des événements extrêmes plus fréquents et plus intenses », a affirmé dans un communiqué la Directrice adjointe du service européen Copernicus sur le changement climatique (C3S), Samantha Burgess.

Suivi des incendies dans le monde au 29/08/2023



Suivi des incendies en Europe au 29/08/2023



# FRANCE : UNE MÉTÉO ESTIVALE À 2 VITESSES

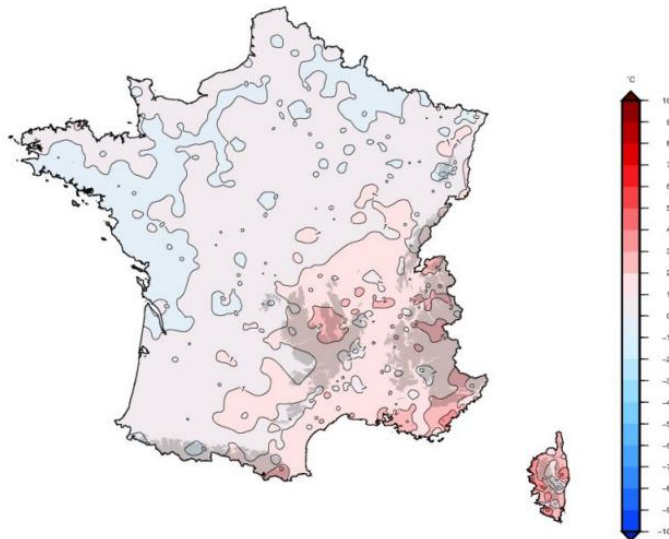


## Un mois de juillet contrasté :

- Perturbations sur la façade atlantique et notamment dans le nord-ouest, temps nuageux, déficit d'ensoleillement et pluies fréquentes mais en termes de température le bilan est finalement relativement proche des normales de saison
- Conditions chaudes et sèches dans le sud : canicules, orages, déficit de précipitations

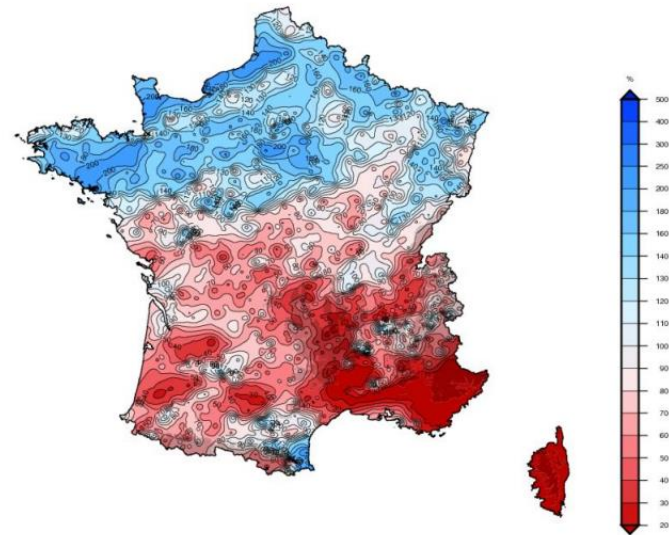
Ecart à la moyenne mensuelle de référence 1991-2020 de la  
température moyenne  
France

Juillet 2023

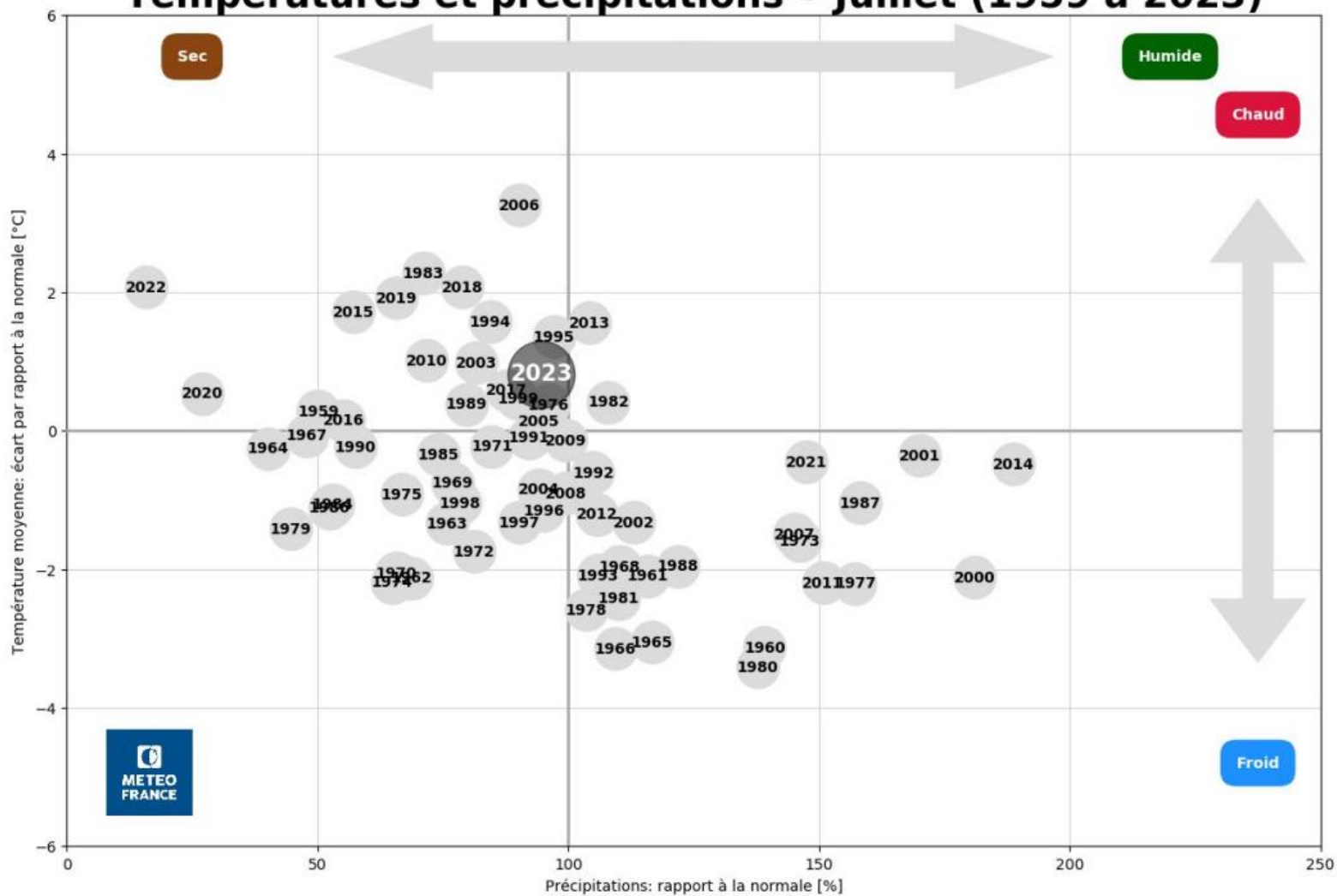


Rapport à la moyenne mensuelle de référence 1991-2020 des cumuls  
de précipitations  
France

Juillet 2023



# Températures et précipitations • Juillet (1959 à 2023)



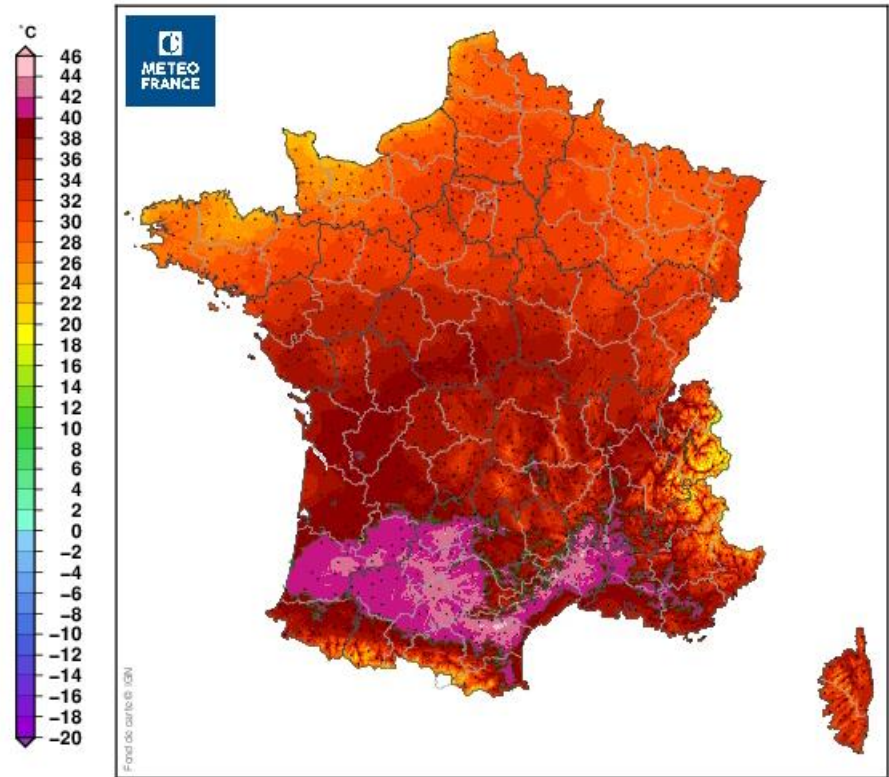
# FRANCE : UNE MÉTÉO ESTIVALE À 2 VITESSES



## Une vague de chaleur tardive en août :

- À l'échelle nationale, la France a connu du 17 au 24 août sa 47<sup>e</sup> vague de chaleur depuis 1947 (et se classe 6<sup>e</sup> en termes de sévérité)
- Avec une durée de 8 jours, il s'agit de la vague de chaleur tardive la plus longue à l'échelle du pays et la plus intense, notamment sur les régions Provence - Alpes - Côte d'Azur et Occitanie.
- Les journées du lundi 21 au jeudi 24 août ont été les journées les plus chaudes jamais enregistrées en France après un 15 août.

>>> Semaine de rentrée très chaude



Températures maximales du 23 août 2023. © Météo-France

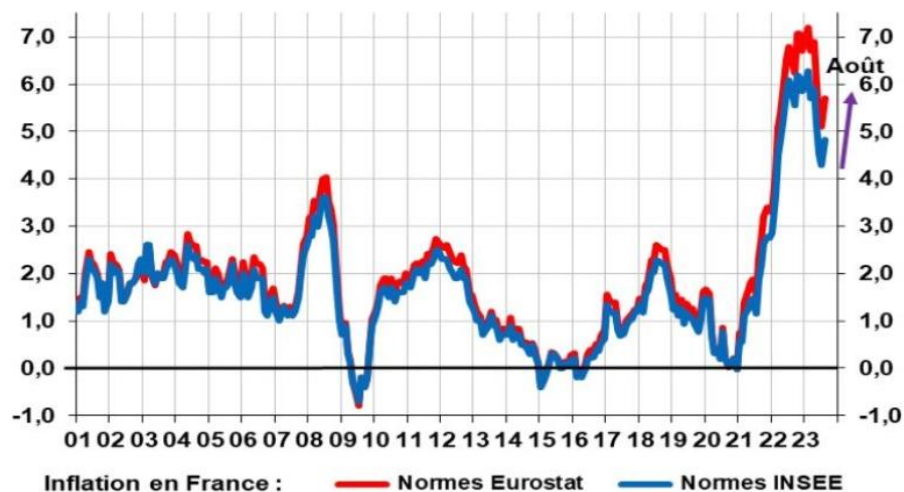
# UN ÉTÉ CONTRAINT PAR L'INFLATION



L'inflation rebondit en Août avec 4.8% du fait de l'énergie (6.8%), l'alimentation reste très élevée à plus de 11%

Carburants : l'essence n'a jamais été aussi chère en 2023, le gazole atteint des sommets

France : en août, l'inflation remonte à 4,8 % aux normes INSEE et 5,7 % aux normes européennes !



Sources : INSEE, ACDEFI

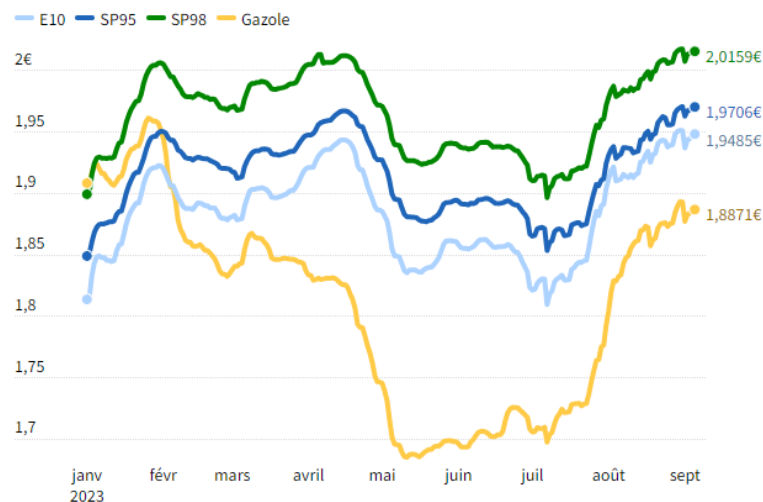
ACDEFI

On note l'émergence de trois France :

« Un premier tiers se trouve en grande difficulté, avec **un chiffre inquiétant de gens qui sautent des repas (15 %)**. Un deuxième tiers, celui de la classe moyenne, a aussi changé de comportement : ces Français achètent **moins de viande et moins de marques nationales** », a-t-il détaillé chez nos confrères. « Un petit dernier tiers continue de **dépenser sans compter** car ils ont les revenus qui vont avec, donc oui la transformation est très profonde. »

PDG de Système U – Ouest France

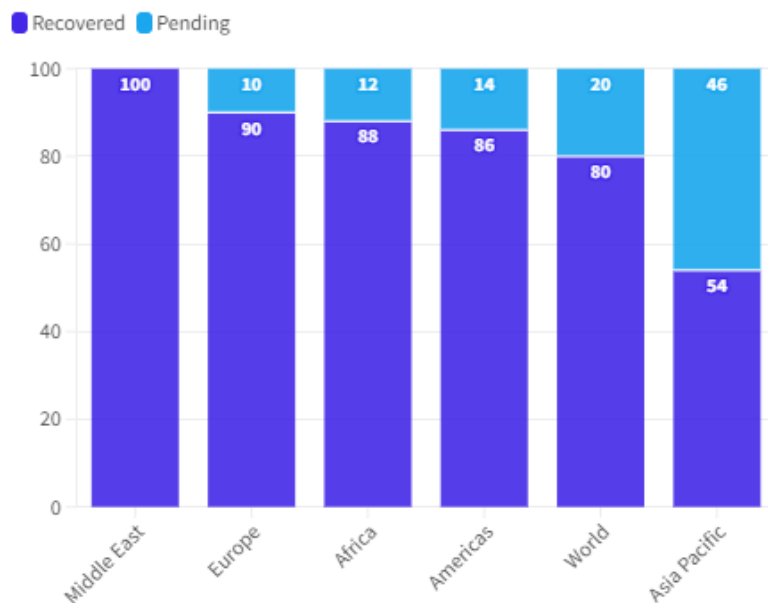
Évolution du prix des principaux carburants depuis le début de l'année. Hors Corse et DROM.



# LA VRAIE REPRISE DU TOURISME INTERNATIONAL ■



## Arrivées de touristes internationaux : Pourcentage des niveaux de 2019 retrouvés au premier trimestre 2023(%)\*



Source: UNWTO, \* Percentage of Q1 2019 arrivals recovered in Q1 2023 (provisional data).

✿ A Flourish chart

A fin juillet, les arrivées aériennes en France des clientèles moyens et longs courriers ont augmenté de 29% par rapport à 2022. Ces progressions ont été +13% en juillet et +15% en août par rapport à 2022. **Atout France**

Sur le premier semestre 2023, l'aéroport nantais a vu passer plus de 2,9 millions de passagers, soit une hausse de 13 % par rapport à 2022. Sur le premier semestre, le trafic reste inférieur de 14 % à celui du premier semestre 2019. **Ouest France**

(début juin) SNCF Voyageurs compte 20 % de réservations en plus pour l'été, par rapport à l'année dernière. **Les Echos**

En France, le train est 2,6 fois plus cher que l'avion. Un Barcelone-Londres coûte jusqu'à trente fois plus cher par le réseau ferroviaire. Les effets du train sur le climat sont pourtant jusqu'à « 100 fois moins importants ».

**Greenpeace**



# RÉTROSPECTIVE

2020



Crise du Covid-19 et contraintes sanitaires



Clientèle essentiellement française et de proximité



Locations plébiscitées (privatisation)



Budget stable



Ultra dernière minute courts-séjours



Activités de pleine nature  
Essor cyclotourisme



Interdiction évènements



Problématiques de recrutement



Canicule, fortes chaleurs



2021



Contexte sanitaire toujours incertain – Pass sanitaire

Fréquentation française de proximité, Retour timide des étrangers

Tendance locatif confirmée

Budget et durée stable

Dernière minute courts-séjours

Activités de pleine nature (vélo ++)

Interdiction évènements

Problématiques de recrutement

Météo instable

2022



Forte fréquentation (+8,5% entre été 2021 et 2022)

Retour des étrangers (20% des nuitées) britanniques ++  
Obtention des passeports facilités

Locatif stable, carton plein pour les campings, meilleure fréquentation des hôtels urbains

Inflation : baisse des consommations

Dernière minute, courts-séjours

Activités de pleine nature (vélo ++)


Reprise des évènements

Problématiques de recrutement exacerbées

Canicule, fortes chaleurs

07/09/2023

# Été 2023 : bilan national



# ÉTÉ 2023 – contexte national

2023 « la saison de tous les contrastes »

Saison 2022  
record



Printemps 2023  
positif



Été 2023  
stable



Arrière-saison  
optimiste

## Un constat mitigé selon les territoires :

— Les destinations littorales ont le plus souffert

% Les zones urbaines sont partagées

= Les zones rurales semblent plutôt stables

+ Les zones de montagnes progressent



Destinations **moyen et long courrier**  
sont à nouveau plébiscitées



Tarifs en hausse, inflation  
**baisse des dépenses** et arbitrages



**Mauvais temps** pour certains  
**Chaleurs** excessives pour d'autres



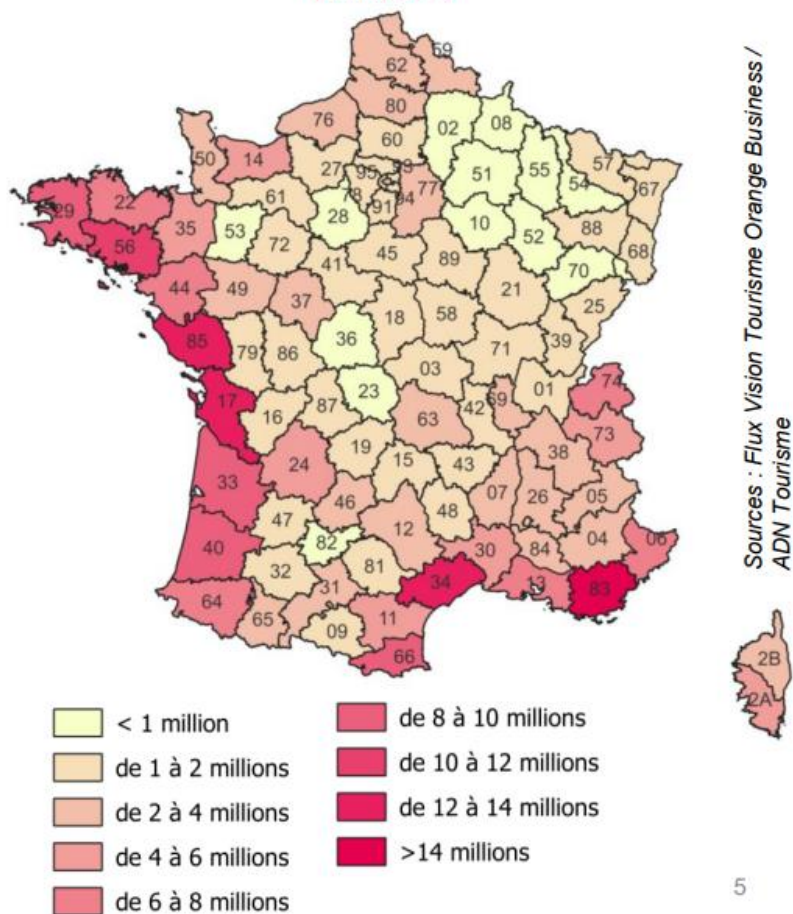
Durée moyenne de séjour en baisse  
**Annulations** de dernière minute en hausse



**Excursionnisme** en progression

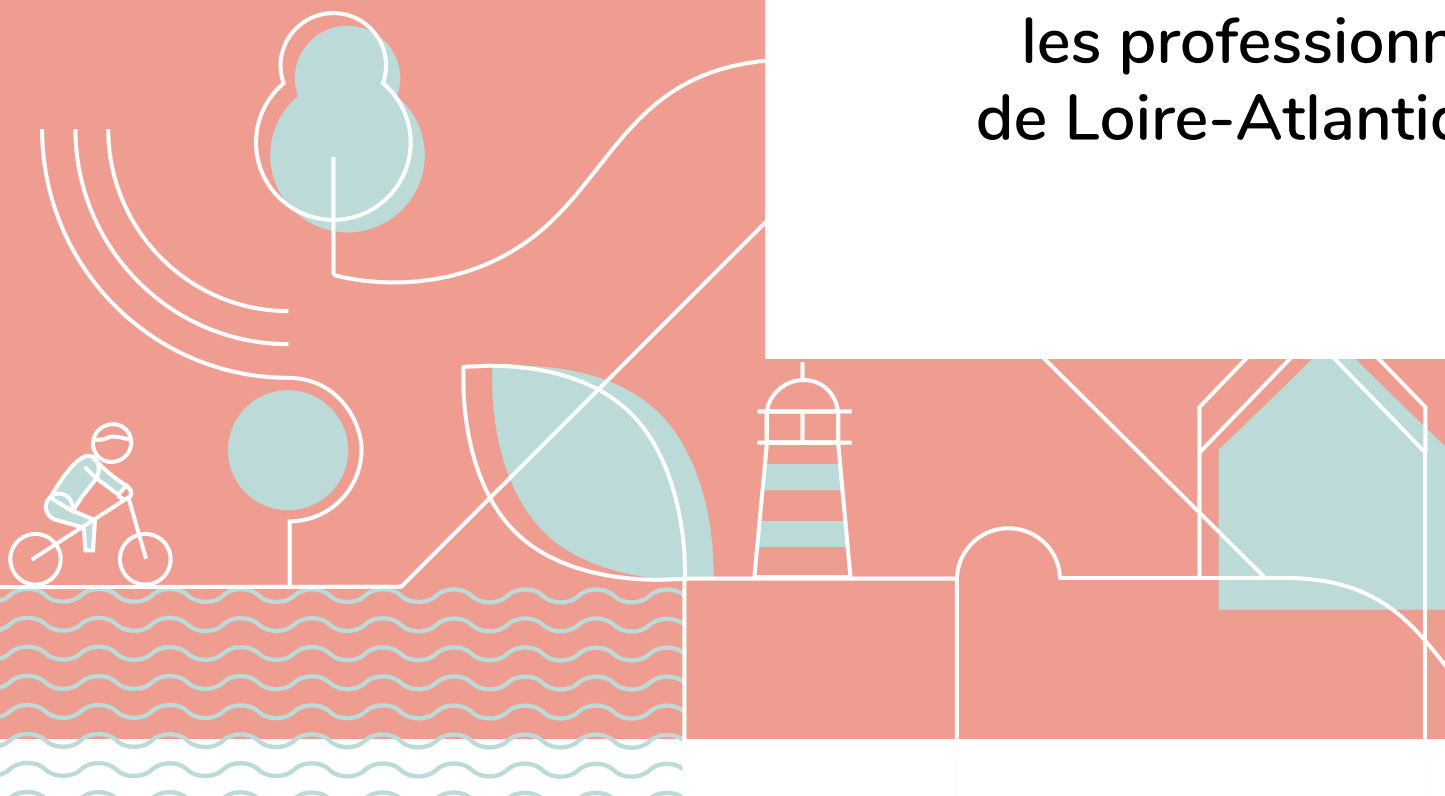
# L'ATTRAIT CONSTANT DES LITTORAUX

**Les destinations touristiques des résidents Français  
lors de la saison estivale 2023 (01/07>20/08)  
(en nuitées)**



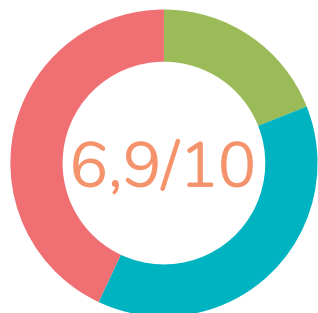
07/09/2023

Qu'en ont pensé  
les professionnels  
de Loire-Atlantique ?



# UN ÉTÉ CONTRASTÉ

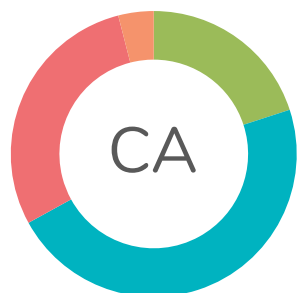
## Été 2023



**19%** Mieux que prévu

**38%** Comme prévu

**43%** Moins bien que prévu



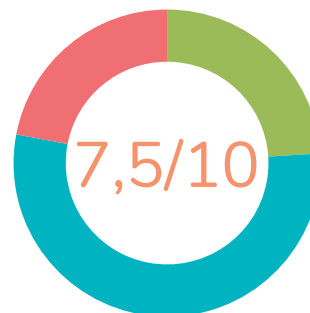
**20%** Très satisfaisant

**47%** Satisfaisant

**29%** Peu satisfaisant

**4%** Pas du tout satisfaisant

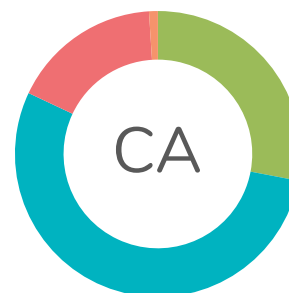
## Été 2022



**24%** Mieux que prévu

**54%** Comme prévu

**22%** Moins bien que prévu




**28%** Très satisfaisant

**54%** Satisfaisant

**17%** Peu satisfaisant

**1%** Pas du tout satisfaisant



**60%**  
déclarent avoir augmenté  
leurs tarifs cet été

# UN ÉTÉ CONTRASTÉ

2023


Fréquentation	supérieure	stable	inférieure
Global	23%	40%	37%
Française	20%	44%	36%
Etrangère	48%	24%	28%

2022

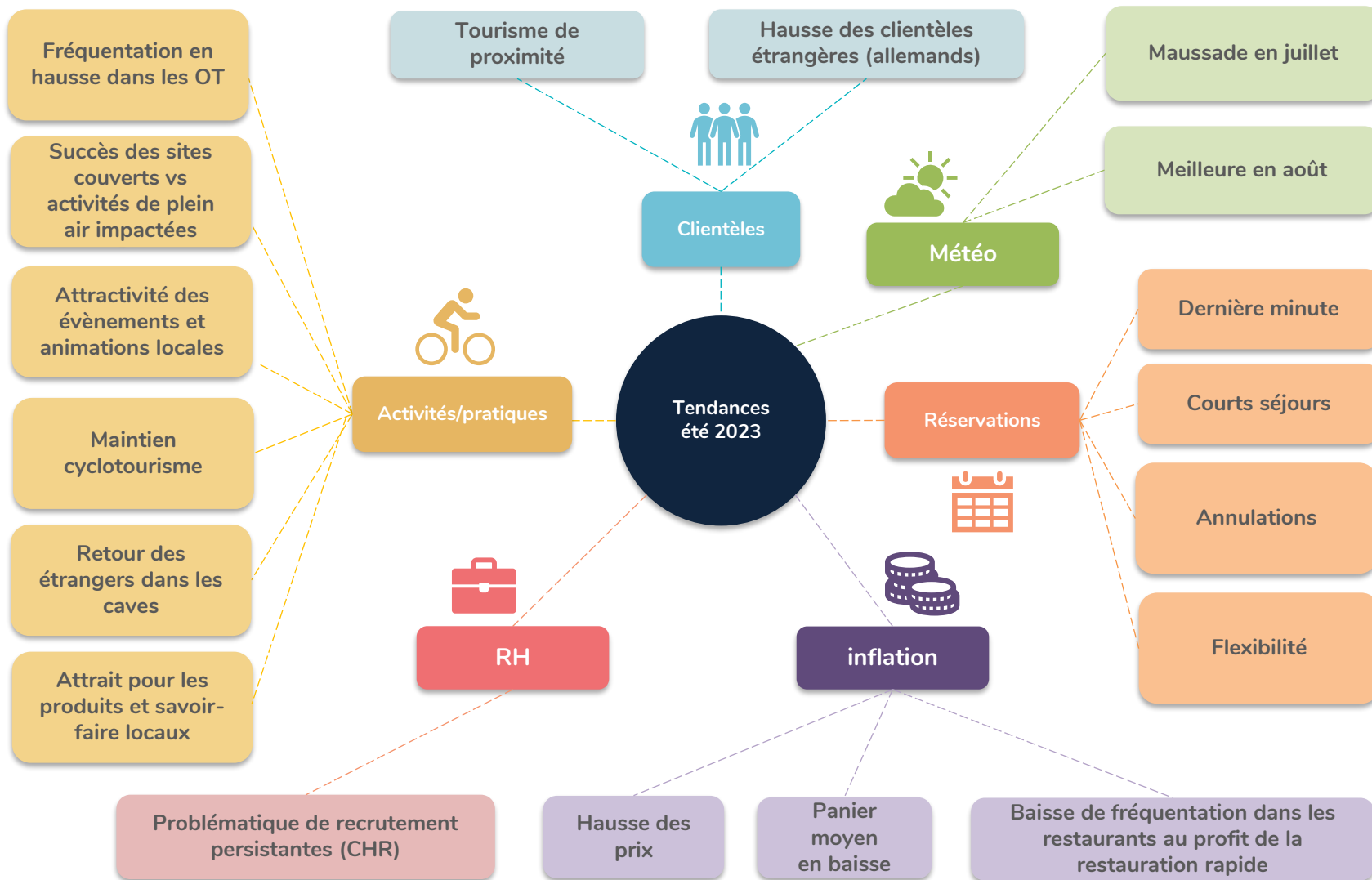
Fréquentation	supérieure	stable	inférieure
Global	36%	41%	23%
Française	26%	56%	18%
Etrangère	48%	28%	24%

## Prévisions Septembre/Octobre 2023

- 48%** C'est le taux de réservation dans les établissements répondants (mi-août) pour le mois de septembre (contre 46% en 2022 à la même période)
- 68%** s'attendent à ce que septembre et octobre soient **stables voire en hausse**. (contre 79% en 2022 à la même période)



# Retours des professionnels et partenaires





# Carton plein pour les sites de visites couverts



**Saint-Nazaire Renversante**

L'été 2023 affiche de très bons niveaux de fréquentation, supérieurs à 2022 et 2019

Sous-marin espadon +13%  
Escal'Atlantic +9%  
Airbus Atlantic +12%  
Chantiers de l'Atlantique +24%



**Maison du Lac de Grand-Lieu :**

C'est la deuxième meilleure fréquentation depuis 2014 (après 2017)

+39% sur l'été par rapport à 2022



**L'Océarium du Croisic**

Avec ce temps maussade et pluvieux, **l'Océarium** est rempli de vacanciers tous les jours. « **Le mois de juillet a été tout à fait convenable par rapport à nos attentes, on est très heureux** », Si 2023 n'est pas une année record, on n'en est pas loin pour l'aquarium géant de la Presqu'île. Ouest France



**Le Voyage à Nantes**

Juillet : + 12 % pour la billetterie du musée d'histoire du Château des ducs de Bretagne.

Les ventes cet été de pass touristiques à l'accueil du Voyage à Nantes sont en hausse de 14 % par rapport à 2022 et 4 % par rapport à 2019

# LA CULTURE AU PREMIER PLAN



**Hyper-sensible**  
Musée d'Arts de Nantes



**Héloïse et Abelard**  
Musée du Vignoble Nantais



**Fusions**  
Domaine de La Garenne Lemot



**Saint-Nazaire**  
**Transitions XXL**




**Le réveil des statues**  
Voyage à Nantes

# PAROLES DE PROS ■

- “ Peu de dépenses en dehors du logement. – **Gîte et meublé**
  
- “ Budget impacté par le prix du carburant (argument récurrent). On part mais quand on arrive le budget est déjà utilisé. Familles ne pouvant s’offrir de vraies vacances optent pour une ou deux journées. – **Chambre d’hôtes**
  
- “ Ticket moyen faible à cause de l’inflation - **Restaurant**
  
- “ Clientèle morose en raison de la mauvaise météo dans l’ouest - **Camping**
  
- “ Réservation de dernière minute, en courts-moyen séjour et en fonction de la météo  
**Résidence de tourisme**
  
- “ Une part importante de la clientèle étrangère cette année ! Des années que cela n’était plus arrivé – **Vignoble**
  
- “ Une clientèle qui apprécie les produits locaux, artisanaux et le fait maison. - **Restaurant**

07/09/2023


On veut des chiffres !



# Fréquentation – Flux Vision Tourisme

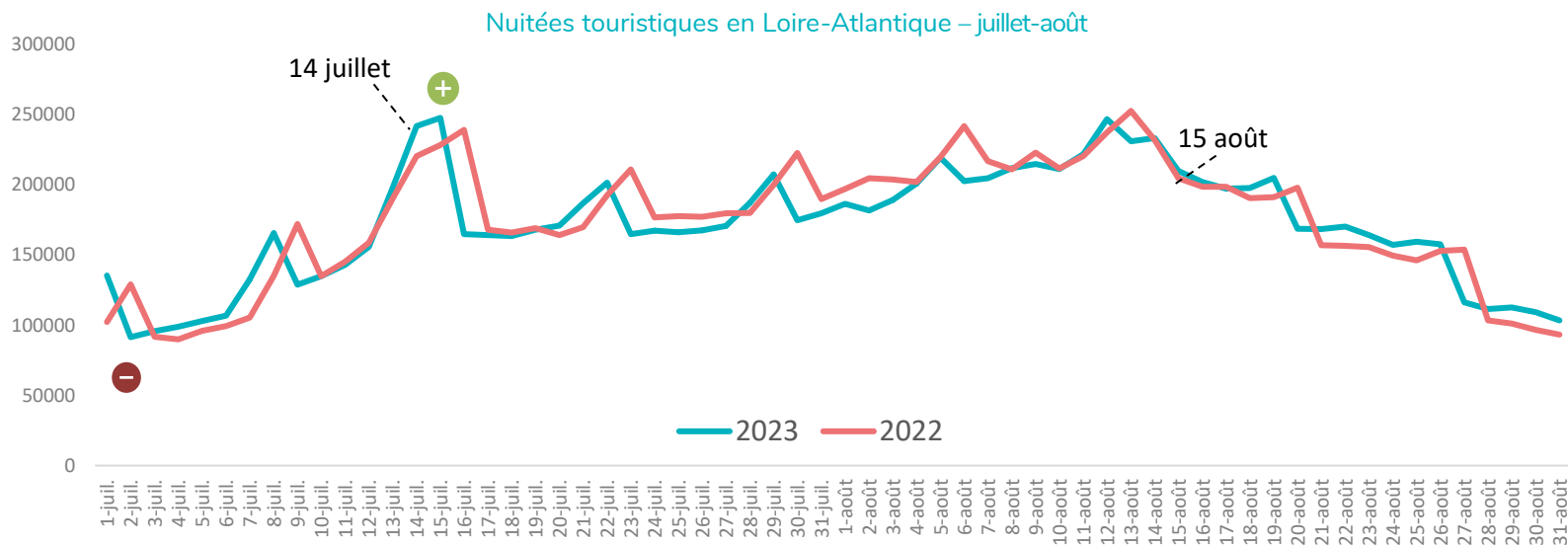
## Fréquentation touristique

**Touristes** : non-résidents de Loire-Atlantique ayant effectué au moins une nuitée en hébergement marchand ou non-marchand sur le département.



**Pont du 14 Juillet 2023**  
850 000 nuitées (jeudi-dimanche)  
= 17% de la fréquentation du mois de juillet

**Pont du 15 août 2023**  
1,1M de nuitées (vendredi-mardi)  
= 20% de la fréquentation du mois d'août



# Fréquentation – Dynamique des territoires

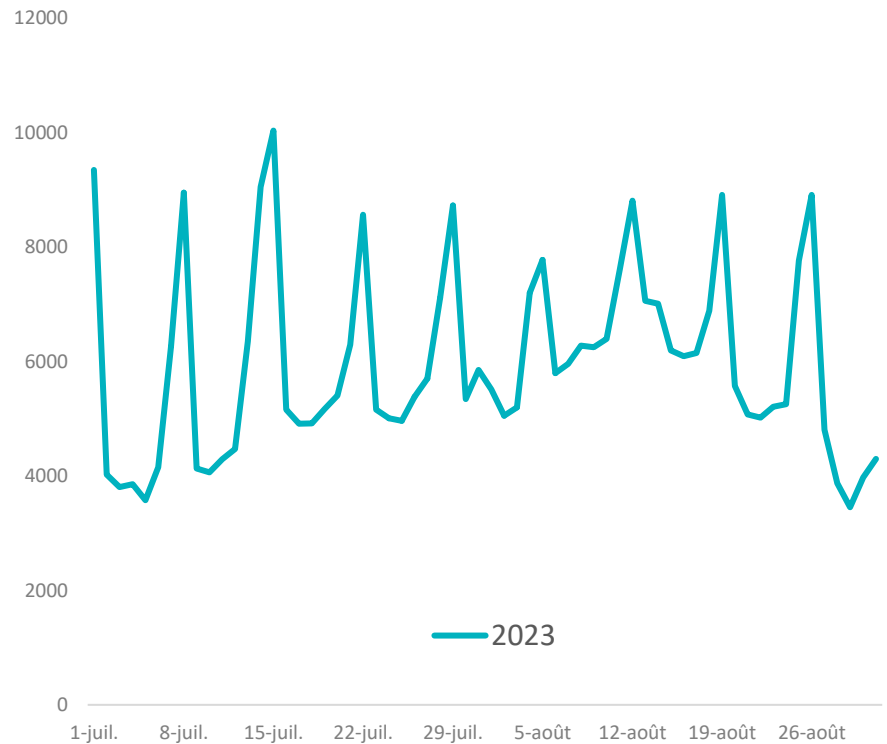
## Fréquentation touristique

**Touristes** : non-résidents de Loire-Atlantique ayant effectué au moins une nuitée en hébergement marchand ou non-marchand sur le département.

### Nuitées – CAP Atlantique



### Nuitées – Vignoble de Nantes

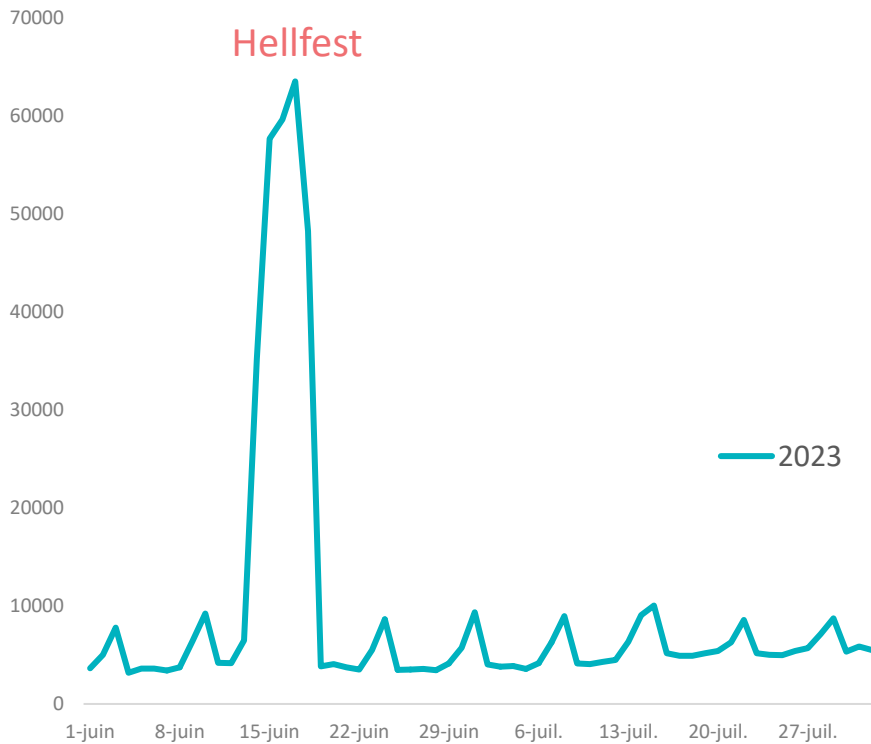


# L'impact des évènements

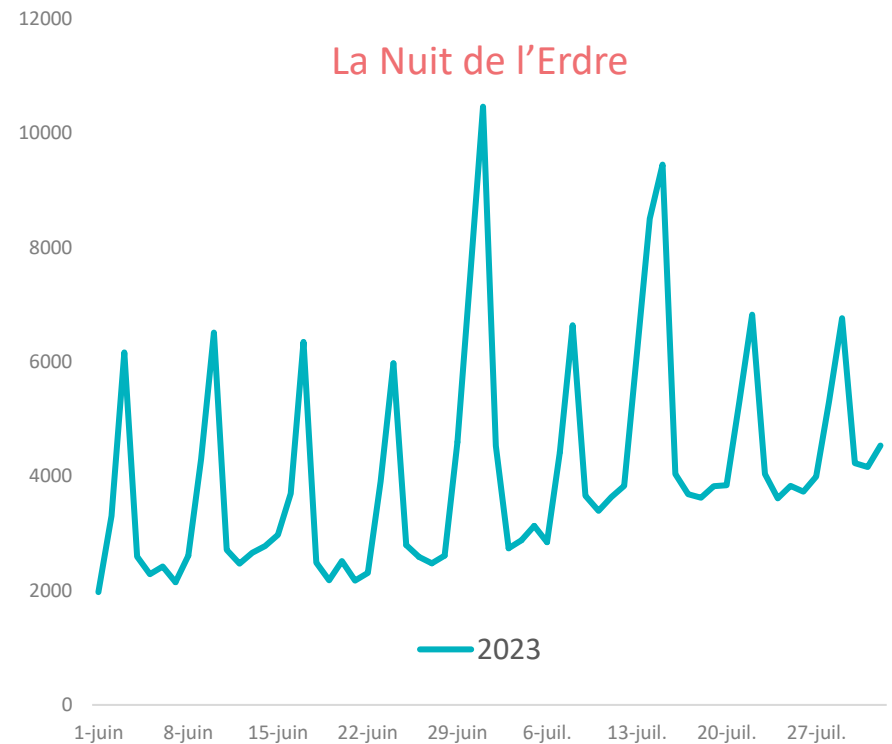
## Fréquentation touristique

**Touristes** : non-résidents de Loire-Atlantique ayant effectué au moins une nuitée en hébergement marchand ou non-marchand sur le département.

### Nuitées – Vignoble de Nantes



### Nuitées - Erdre Canal Forêt

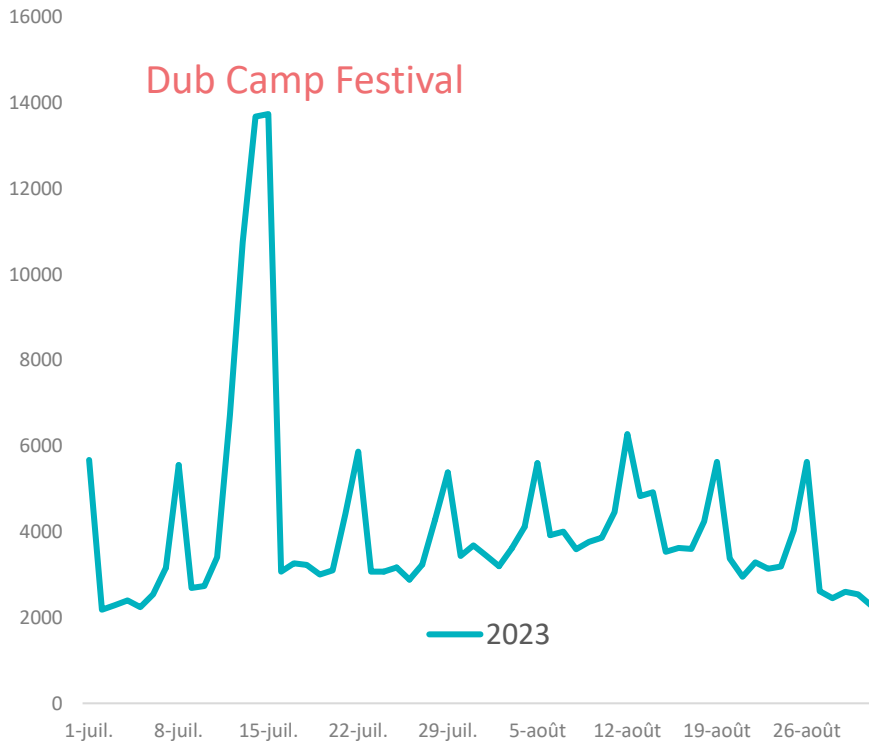


# L'impact des évènements

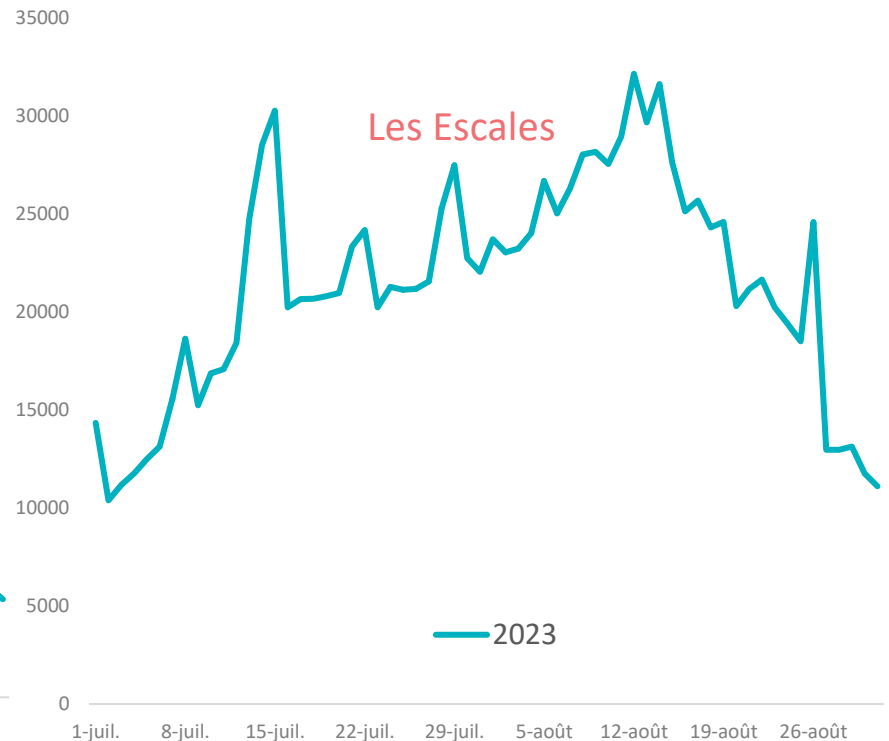
## Fréquentation touristique

**Touristes** : non-résidents de Loire-Atlantique ayant effectué au moins une nuitée en hébergement marchand ou non-marchand sur le département.

### Nuitées – Pays d’Ancenis



### Nuitées – CARENE





# Fréquentation – Flux Vision Tourisme

79% Nuitées françaises (80% en 2022)

-4% de nuitées entre 2022 et 2023

-3% en juillet, -4% en août

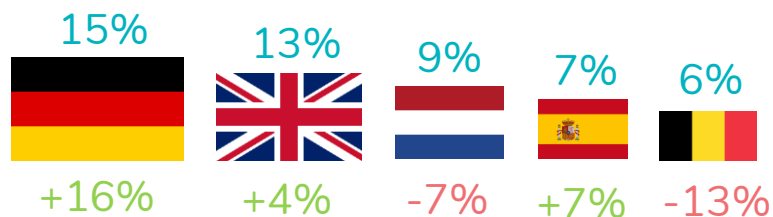


21% Nuitées étrangères (20% en 2022)

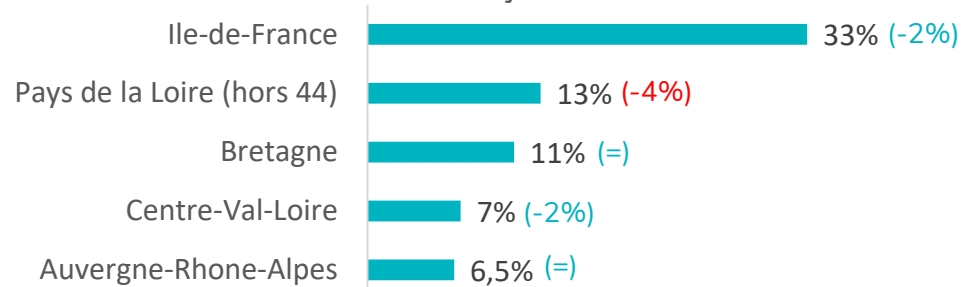
+7% de nuitées entre 2022 et 2023

+2% en juillet, +11% en août

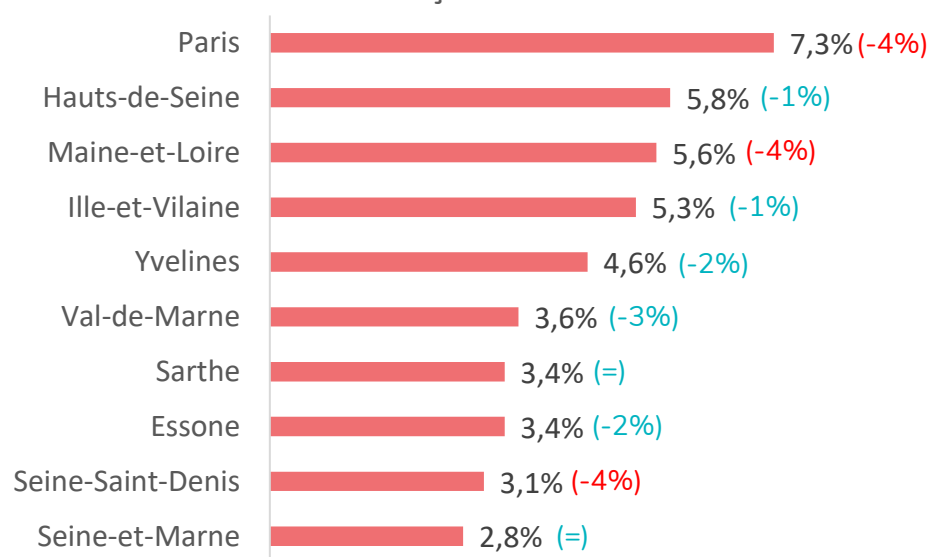
Top 5 pays  
En % de nuitées étrangères













































Top 5 régions  
en % de nuitées françaises – été 2023



Top 10 départements  
en % de nuitées françaises – été 2023



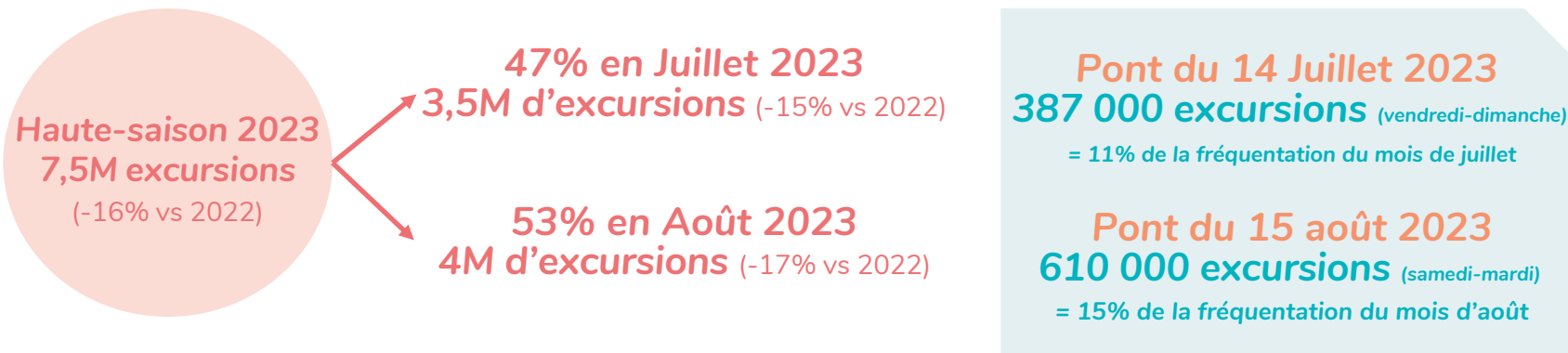
# Été 2023 – Flux Vision Tourisme

	1	2	3
Nantes Métropole			
CAPA			
Pornic Agglo			
CARENE			
Sud Estuaire			
Vignoble de Nantes			
Erdre Canal Forêt			
Pays de Redon			
Pays d'Ancenis			
CC Grand-Lieu			
Sud Retz-Atlantique			
Pontchâteau St Gildas des Bois			
Châteaubriant			
Estuaire et Sillon			

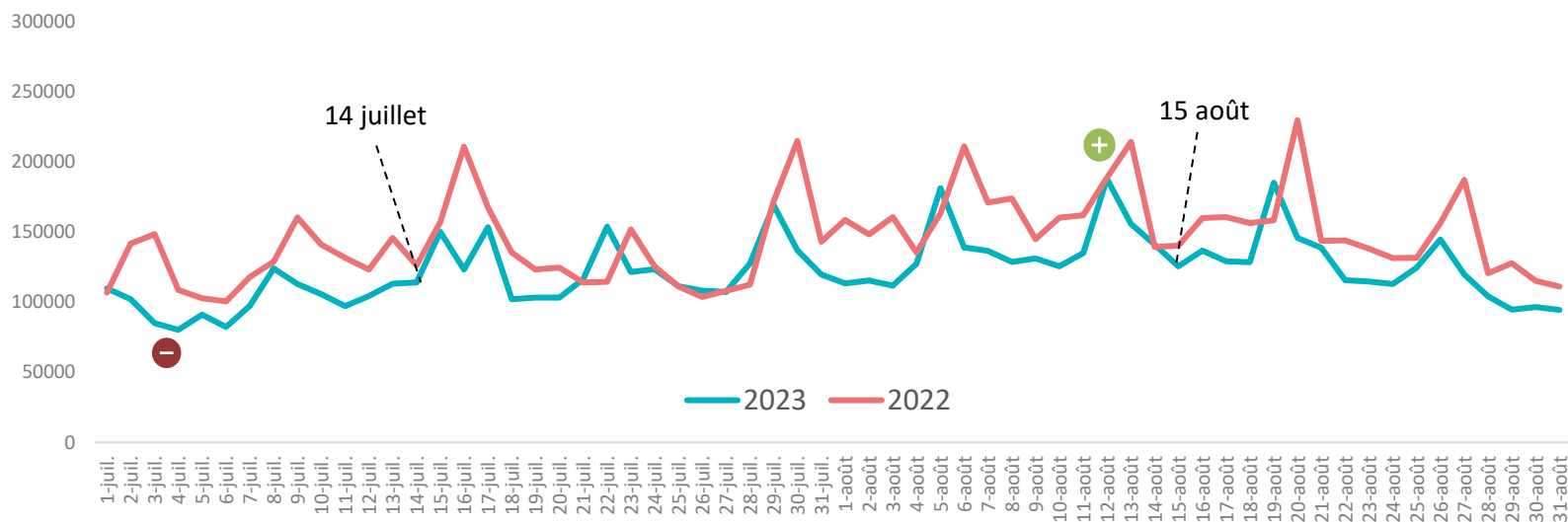
# Fréquentation – Flux Vision Tourisme

## Fréquentation excursionnistes

**Excursionnistes** : non-résidents de Loire-Atlantique ayant effectué un déplacement de plus de 2h sur le département et n'y passant pas de nuitée.



Excursions en Loire-Atlantique – juillet-août 2023




# Fréquentation – Flux Vision Tourisme

84% d'excursions françaises (85% en 2022)  
-17% d'excursions entre 2023 et 2022

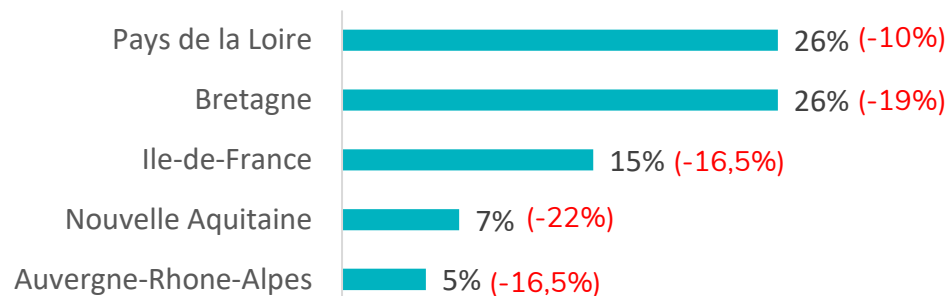


16% d'excursions étrangères (15% en 2022)  
-8% d'excursions entre 2023 et 2022

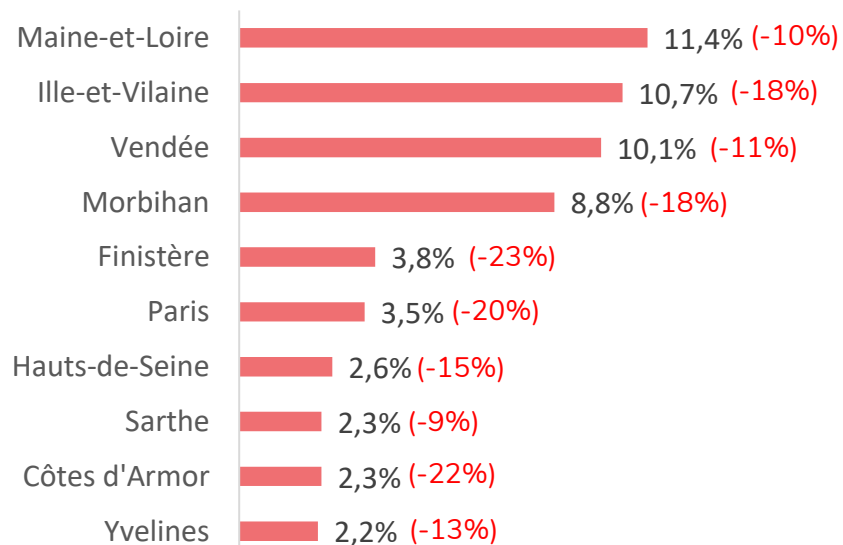
Top 5 pays  
En % de nuitées étrangères



Top 5 régions  
en % d'excursions françaises – été 2023



Top 10 départements  
en % d'excursions françaises – été 2023



# HÉBERGEMENT LOCATIF SUR LES PLATEFORMES



15 659 offres réservables en **juillet**  
(+22% vs 2022)

15 800 offres réservables en **août**  
(+20% vs 2022)



209 060 nuits réservées en juillet  
(+9% vs juillet 2022)

244 592 nuits réservées en août  
(+5% vs août 2022)



Taux  
d'occupation

Juillet : 57% (-7pts)

Août : 64% (-10 pts)




Durée  
moyenne  
de séjour

5 jours



Antériorité  
moyenne  
de réservation

Juillet : 86 jours  
Août : 101 jours



JUILLET

Prix moyen 122€ (+3% vs 2022)

Logements entiers : 131€

Chambres privées : 52€

AOÛT

Prix moyen 128€ (+6% vs 2022)

Logements entiers : 136€

Chambres privées : 54€

# ÉCO-COMPTEURS VÉLO ÉTÉ 2023 EN LOIRE-ATLANTIQUE

Plus de 320 850 passages à vélos en juillet-août 2023 comptabilisés sur les 21 éco-compteurs de Loire-Atlantique



Fréquentation été 2023 égale à celle de l'été 2022



De passages à vélo durant l'été 2023 vs 2019

Par itinéraires :

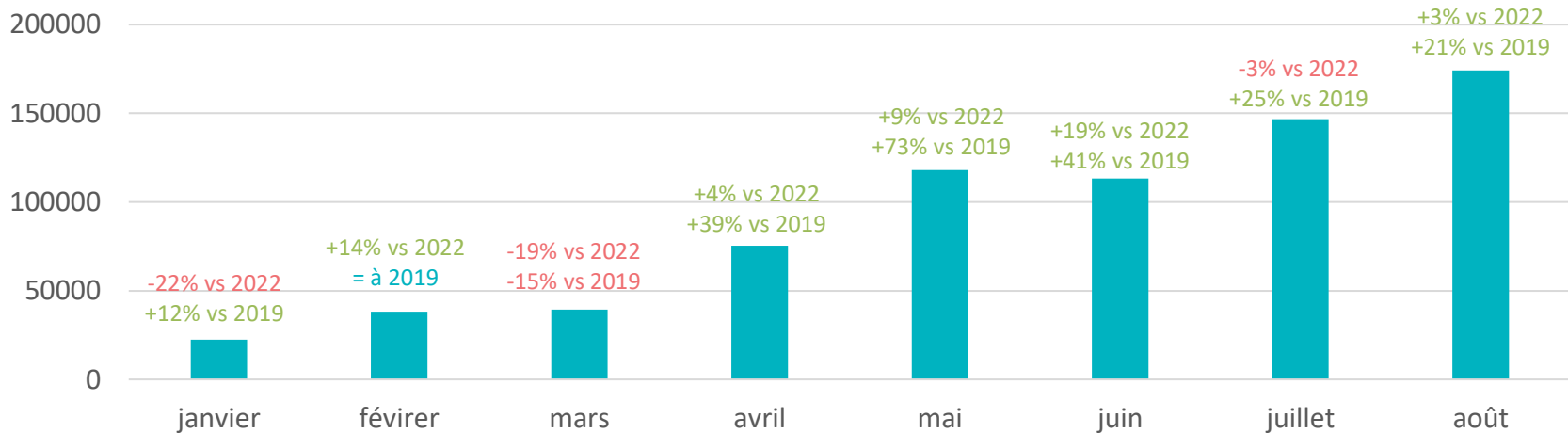
+2% sur la Loire à Vélo vs été 2022 // +21% vs été 2019

-4,5% sur la Vélodyssée vs été 2022 // +27% vs été 2019

-4% sur la Vélocéan vs été 2022 // +27% vs été 2019

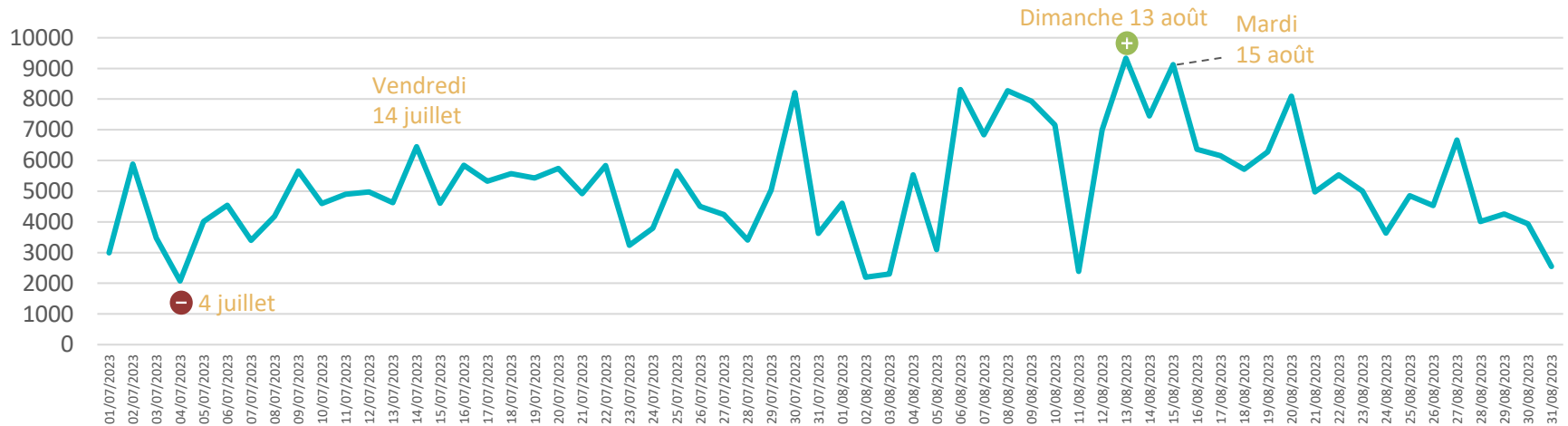
+1% sur le Canal Nantes à Brest vs été 2022 // +23% vs été 2019

Fréquentation mensuelle vélos – 44 – 2023



# ÉCO-COMPTEURS VÉLO ÉTÉ 2023 EN LOIRE-ATLANTIQUE

Fréquentation journalière vélos – été 2023



Jour le plus fréquenté



Moyenne journalière durant l'été par compteur

## TOP 5 des éco-compteurs par nombre de passages

- 1 Préfailles (38 757)
- 2 Ponts de Mauves-sur-Loire (30 946)
- 3 Piriac-sur-Mer (28 212)
- 4 Trignac (27 014)
- 5 Oudon Mont Piron (26 923)

## TOP 5 des éco-compteurs par évolution été 2023 vs été 2022

- 1 Ponts de Mauves-sur-Loire (+24%)
- 2 Gétigné (+16%)
- 3 Trignac (+12%)
- 4 Le Pellerin (+4%)
- 5 Plessé (+3%)