

BILAN COMMERCIAL 2020

LE SERVICE COMMERCIALISATION



(584 175 € 2019)

BILAN COMMERCIAL 2020

LE SERVICE COMMERCIALISATION

(Locations de vacances, Séjours & week-ends & Groupes)

Chiffre d'affaires : - 29,2%

(2019 : 584 175€)

Commissions TTC : - 20,5%

(2019 : 71 100€)

Visites Guidées : -78,4%

(2019 : 8 760€)

⇒ 8 035€ groupes+ 725€ individuels

Taxe de Séjour : - 30,8 %

(2019 : 12 860€)

Frais de dossiers TTC : -27,8%

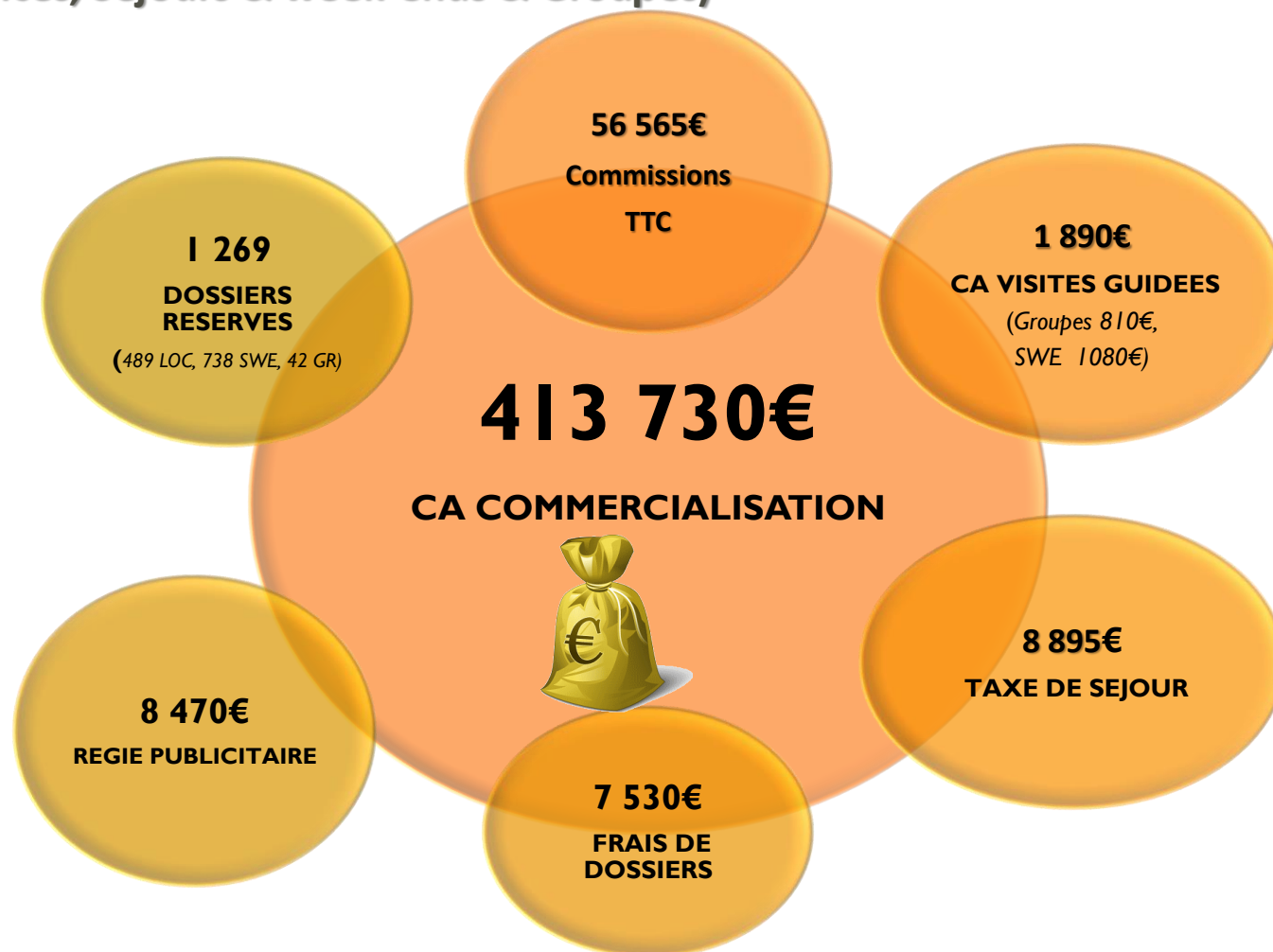
(2019 : 10 430€)

Régie Publicité : -6,1%

(2019 : 9 020€)

Dossiers réservés : -11,6%

(2019 : 1 435) – 672 locations, 608 SWE, 155 Groupes



BILAN COMMERCIAL 2020

LE SERVICE COMMERCIALISATION

Répartition du CA

CA 2020
413 730€



Séjours & week-end Pornic
39 700 €
10%

Activités BIT
23 500 €
6%

Régie Publicité Locations
8 470 €
2%

Groupes
30 500 €
7%



Locations de vacances
311 560 €
75%

	CA 2019	BILAN 2019/2020
Locations vacances	401 840€	-22,5%
Publicité location	9 020€	-6,10%
Activités BIT	19 680€	+19,4%
Séjours & Week-ends Pornic	35 935€	+10,5%
Groupes	117 700€	-74,10%
TOTAL	584 175€	-29,2%

BILAN 2019/2020
-29,2%
(CA 2019 : 584 175€)

*SWE Pornic : ventes activités (thalasso, vélo, restauration...) + nuitées hôtels et chambres d'hôtes

*SWE BIT : Locations de pêche, cabines de plage et vélos

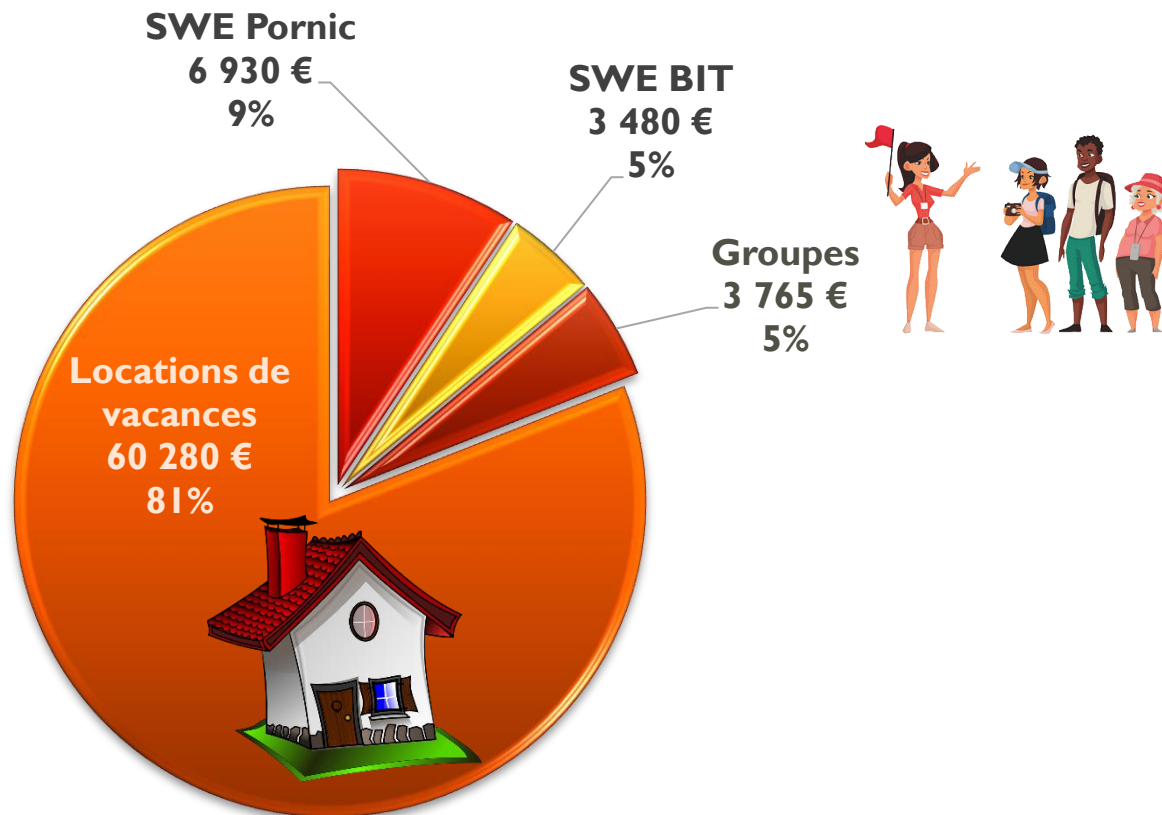
BILAN COMMERCIAL 2020

LE SERVICE COMMERCIALISATION

Répartition des marges

(commissions TTC + frais de dossiers + visites guidées + régie PUB)

Marges 2020
74 455€



	2019	BILAN 2019/2020
Locations vacances	73 435€	-17,9%
Activités BIT	2 890€	+20,4%
Séjours & Week-ends Pornic	4 765€	+45,4%
Groupes	18 220€	-79,3%
TOTAL	99 310€	-25%

BILAN 2019/2020
-25%
(Marges TTC 2019 : 99 310€)

*SWE Pornic : ventes activités (thalasso, vélo, restauration...) + nuitées hôtels et chambres d'hôtes

*SWE BIT : Locations de pêcheurie, cabines de plage et vélos

BILAN COMMERCIAL 2020

DOSSIERS COMMERCIALISATION - DU 14/03 AU 30/06/2020 - ETAT DES RÉSERVATIONS AU 14/03/2020

	Annulations		Reports		Séjours maintenus	
	Nbre dossier	CA	Nbre Dossier	CA	Nbre Dossier	CA
Locations	75	40 966,53 €	11	4 815,85 €	10	8 212,72 €
Groupes	56	50 543,00 €	0	0,00 €	0	0,00 €
SWE	43	9 407,40 €	5	251,00 €	18	688,50 €
TOTAL	174	100 916,93 €	16	5 066,85 €	28	8 901,22 €

Au total 218 dossiers étaient en réservation au 14/03/2020
pour une période de séjour du 14/03 au 30/06
Soit 80% annulé

Entre le 14/03/2020 et le 11/05/2020 : Aucune réservation
En 2019 sur ces mêmes dates : **251 résas pour un CA de 107 113 €**

Nouvelles réservations à partir du 11 mai (date de déconfinement) au 15 juin
2020 : 117 résas 67 126 € - 2019 : 113 résas 53 490 €



BILAN VISITES GUIDEES 2020



VG Individuels
7 125€
 -5,25%
 (CA 2019: 7 520€)



VG Pornic : **6 015€** (5 895€ en 2019)

VG Tharon : **310€** (230€ en 2019)

Rencontres avec nos passionnés : **800€**
(1 395€ en 2019)




Sorties Nature
2 655€
 -64,5%
 (CA 2019: 7 480€)



CA
Visites Guidées
11 670€
 -50,9%
 (CA 2019 : 23 760€)




GROUPES/SWE
1 890€
 -78,4%
 (CA 2019: 8 760€)



Nouveauté 2020 : Visite du Château

BILAN VISITES GUIDEES 2020

Répartition et évolution du CA par thème de visites **GROUPES**



Visites guidées
à pied

55€ (6,8%)

(2019 : 1 760€, 9%)



Visites
en autocar

70€ (8,6%)

(2019 : 2 490€, 31%)



Chasse au
Trésor à pied

440€ (54,3%)

(2019 : 2 415€, 30%)



Accompagnement
journée

0€

(2019 : 70€, 1%)

Visites
enfants

**245€
(30,2%)**

(2019 : 1 300€, 16%)

Chasse au
trésor à vélo

0€

(2019 : 0 €)



CA GROUPES -89,9%

2020 : 810€

2019 : 8 035€

2018 : 7 625€

2017 : 11 900€

2016 : 11 500€

A l'exception de quelques mini-groupes qui ont réservés, tous les groupes ont été annulés en 2020.

- ❖ 2020: 8 groupes avec une moyenne de 15 pers/groupe
- ❖ 2019 : 56 groupes avec une moyenne de 29 pers/groupe